

No. accreditation	Date de reception	No. laboratoire
294	2017-11-07	M038729

## RAPPORT D'ANALYSE

Client:	Municipalité de L'Isle-Verte
Dossier:	Eau distribuée L'Isle-Verte X0008779
Adresse:	141, rue St-Jean-Baptiste L'Isle-Verte, Québec G0L 1K0
Telephone: 418-898-2812	Fax:
Date du Prelevement:	2017-11-06
Nature de l'échantillon:	Eau Potable
Endroit du prelevement:	Robinet du grand évier de nettoyage
Preleve par:	Bernard Ouellet
Procédure d'échantillonnage:	NA

1 - Extrémité de distribution - Installation de distribution (réseau) Échantillon pour retour à la conformité: Non
Commentaire reception échantillon: Température à la réception: 8°C
Commentaire au prélèvement:
Resultats terrain: Chlore libre: 0.09      Chlore total: 0.15

A = Accrédité, N = Non-Accrédité, S = Sous-Traitance

### Resultats Bacteriologiques

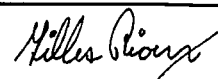
	Parametre	Resultat	Unite	Date(s)	Norme max.	Appreciation*
A	Coliformes totaux Membrane filtrante sur milieu MI-Agar, incubation à 35°C (LBA CT/EC-M1.1)	0	UFC/100 mL	Analyse: 2017/11/07	10	Conforme
A	Colonies atypiques Membrane filtrante sur milieu MI-Agar, incubation à 35°C (LBA CT/EC-M1.1)	0	UFC/100 mL	Analyse: 2017/11/07	200	Conforme
A	E. coli Membrane filtrante sur milieu MI-Agar, incubation à 35°C (LBA CT/EC-M1.1)	0	UFC/100 mL	Analyse: 2017/11/07	0	Conforme

<b>Legende:</b> <: signifie plus petit que,      TNI: colonies trop nombreuses pour etre identifiees,      UFC: unite formant colonie >: signifie plus grand que,      TNC: colonies trop nombreuses pour etre comptees,      ND: Non détecté
Selon la version la plus recente: Règlement sur la qualité de l'eau potable du Québec

Rapport émis le : 2017-11-08

Je declare avoir constate ces faits.

Gilles Rioux (Microbiologiste)



Ces résultats ne se rapportent qu'aux échantillons soumis à l'analyse  
Ce certificat ne peut etre reproduit, sinon en entier, sans l'autorisation du laboratoire.

No. accreditation	Date de reception	No. laboratoire
294	2017-11-07	M038730

**RAPPORT D'ANALYSE**

Client:	Municipalité de L'Isle-Verte
Dossier:	Station de purification L'Isle-Verte X0008780
Adresse:	141, rue St-Jean-Baptiste L'Isle-Verte, Québec G0L 1K0
Telephone: 418-898-2812	Fax:
Date du Prelevement:	2017-11-06
Nature de l'échantillon:	Eau brute
Endroit du prelevement:	Station de pompage P1
Preleve par:	Bernard Ouellet
Procédure d'échantillonnage:	NA

5 - Eau brute - Installation de production (poste) Échantillon pour retour à la conformité: Non
Commentaire reception échantillon: Température à la réception: 8°C
Commentaire au prélèvement:
Resultats terrain:

A = Accrédité, N = Non-Accrédité, S = Sous-Traitance

**Resultats Bacteriologiques**

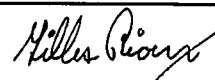
	Parametre	Resultat	Unite	Date(s)	Norme max.	Appreciation*
A	E. Coli Membrane filtrante sur milieu M-Fc + BCIG, incubé à 45.5°C (LBA E.coli-BCIG1.1)	0	UFC/100 mL	Analyse: 2017/11/07	NA	NA

<b>Legende:</b> <: signifie plus petit que,    TNI: colonies trop nombreuses pour etre identifiees,    UFC: unite formant colonie >: signifie plus grand que,    TNC: colonies trop nombreuses pour etre comptees,    ND: Non détecté
--

Rapport émis le : 2017-11-08

Je declare avoir constate ces faits.

Gilles Rioux (Microbiologiste)



No. accreditation	Date de reception	No. laboratoire
294	2017-11-14	M039091

### RAPPORT D'ANALYSE

Client:	Municipalité de L'Isle-Verte
Dossier:	Eau distribuée L'Isle-Verte X0008779
Adresse:	141, rue St-Jean-Baptiste L'Isle-Verte, Québec G0L 1K0
Telephone: 418-898-2812	Fax:
Date du Prelevement:	2017-11-13
Nature de l'échantillon:	Eau Potable
Endroit du prelevement:	Centre administratif municipal
Preleve par:	Bernard Ouellet
Procédure d'échantillonnage:	NA

0 - Eau distribuée - Installation de distribution (réseau) Échantillon pour retour à la conformité: Non
Commentaire reception échantillon: Température à la réception: 5°C
Commentaire au prélèvement:
Resultats terrain: Chlore libre: 0.24      Chlore total: 0.28

A = Accrédité, N = Non-Accrédité, S = Sous-Traitance

#### Resultats Bacteriologiques

	Parametre	Resultat	Unite	Date(s)	Norme max.	Appreciation*
A	Coliformes totaux Membrane filtrante sur milieu MI-Agar, incubation à 35°C (LBA CT/EC-M1.1)	0	UFC/100 mL	Analyse: 2017/11/14	10	Conforme
A	Colonies atypiques Membrane filtrante sur milieu MI-Agar, incubation à 35°C (LBA CT/EC-M1.1)	0	UFC/100 mL	Analyse: 2017/11/14	200	Conforme
A	E. coli Membrane filtrante sur milieu MI-Agar, incubation à 35°C (LBA CT/EC-M1.1)	0	UFC/100 mL	Analyse: 2017/11/14	0	Conforme

#### Resultats physico-chimiques

	Parametre	Resultat	Unite	Date d'analyse	Norme	Appreciation*
A	Turbidité LBA Eaux-Turb1.v4	2,2	UTN	Analyse: 2017/11/14	x < 5.0	Conforme


**Legende:** <: signifie plus petit que,      TNI: colonies trop nombreuses pour etre identifiees,      UFC: unite formant colonie  
>: signifie plus grand que,      TNC: colonies trop nombreuses pour etre comptees,      ND: Non détecté

Selon la version la plus recente: Règlement sur la qualité de l'eau potable du Québec

Rapport émis le : 2017-11-21

Je declare avoir constate ces faits.

Norman Asselin (Chimiste)



Gilles Rioux (Microbiologiste)

Ces résultats ne se rapportent qu'aux échantillons soumis à l'analyse  
Ce certificat ne peut être reproduit, sinon en entier, sans l'autorisation du laboratoire.

No. accreditation	Date de reception	No. laboratoire
294	2017-11-14	C030911

## RAPPORT D'ANALYSE

Client:	Municipalité de L'Isle-Verte
Dossier:	Eau distribuée L'Isle-Verte X0008779
Adresse:	141, rue St-Jean-Baptiste L'Isle-Verte, Québec G0L 1K0
Telephone: 418-898-2812	Fax:
Date du Prelevement:	2017-11-13
Nature de l'échantillon:	Eau Potable
Endroit du prelevement:	Centre administratif municipal (robinet cuisine)
Preleve par:	Bernard Ouellet
Procédure d'échantillonnage:	NA

0 - Eau distribuée - Installation de distribution (réseau) Échantillon pour retour à la conformité: Non
Commentaire reception échantillon: Température à la réception: 5°C
Commentaire au prélèvement:
Resultats terrain: pH: 7.1

A = Accrédité, N = Non-Accrédité, S = Sous-Traitance

### Resultats

	Parametre	Resultat	Unite	Date d'analyse	Norme	Appreciation
A	Nitrates et Nitrites LBA Eaux-lons1.v4 Note 1	3,54	mg/l N-NO2- NO3	Analyse: 2017/11/16	x < 10.0	Conforme


<b>Legende:</b> <: signifie plus petit que, >: signifie plus grand que, TNI: colonies trop nombreuses pour etre identifiees, TNC: colonies trop nombreuses pour etre comptees, UFC: unite formant colonie, ND: Non détecté
Selon la version la plus recente: Règlement sur la qualité de l'eau potable du Québec

Résultats et commentaires
Note 1: Duplicata 3.52 mg/L

Rapport émis le : 2017-11-27

Je declare avoir constate ces faits.

Norman Asselin (Chimiste)



Ces résultats ne se rapportent qu'aux échantillons soumis à l'analyse  
Ce certificat ne peut être reproduit, sinon en entier, sans l'autorisation du laboratoire.

No. accreditation	Date de reception	No. laboratoire
294	2017-11-21	M039378

## RAPPORT D'ANALYSE

Client:	Municipalité de L'Isle-Verte
Dossier:	Eau distribuée L'Isle-Verte X0008779
Adresse:	141, rue St-Jean-Baptiste L'Isle-Verte, Québec G0L 1K0
Telephone: 418-898-2812	Fax:
Date du Prelevement:	2017-11-20
Nature de l'échantillon:	Eau Potable
Endroit du prelevement:	Robinet grand évier de nettoyage
Preleve par:	Bernard Ouellet
Procédure d'échantillonnage:	NA

1 - Extrémité de distribution - Installation de distribution (réseau) Échantillon pour retour à la conformité: Non
Commentaire reception échantillon: Température à la réception: 3°C
Commentaire au prélèvement:
Resultats terrain: Chlore libre: 0.14      Chlore total: 0.19

A = Accrédité, N = Non-Accrédité, S = Sous-Traitance

### Resultats Bacteriologiques

	Parametre	Resultat	Unite	Date(s)	Norme max.	Appreciation*
A	Coliformes totaux Membrane filtrante sur milieu MI-Agar, incubation à 35°C (LBA CT/EC-MI1.1)	0	UFC/100 mL	Analyse: 2017/11/21	10	Conforme
A	Colonies atypiques Membrane filtrante sur milieu MI-Agar, incubation à 35°C (LBA CT/EC-MI1.1)	0	UFC/100 mL	Analyse: 2017/11/21	200	Conforme
A	E. coli Membrane filtrante sur milieu MI-Agar, incubation à 35°C (LBA CT/EC-MI1.1)	0	UFC/100 mL	Analyse: 2017/11/21	0	Conforme

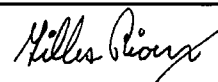
**Legende:** <: signifie plus petit que,      TNI: colonies trop nombreuses pour etre identifiees,      UFC: unite formant colonie  
>: signifie plus grand que,      TNC: colonies trop nombreuses pour etre comptees,      ND: Non détecté

Selon la version la plus recente: Règlement sur la qualité de l'eau potable du Québec

Rapport émis le : 2017-11-22

Je declare avoir constate ces faits.

Gilles Rioux (Microbiologiste)



Ces résultats ne se rapportent qu'aux échantillons soumis à l'analyse  
Ce certificat ne peut être reproduit, sinon en entier, sans l'autorisation du laboratoire.

No. accreditation	Date de reception	No. laboratoire
294	2017-11-28	M039655

**RAPPORT D'ANALYSE**

Client:	Municipalité de L'Isle-Verte
Dossier:	Eau distribuée L'Isle-Verte X0008779
Adresse:	141, rue St-Jean-Baptiste L'Isle-Verte, Québec G0L 1K0
Telephone: 418-898-2812	Fax:
Date du Prelevement:	2017-11-27
Nature de l'échantillon:	Eau Potable
Endroit du prelevement:	Centre administratif
Preleve par:	Bernard Ouellet
Procédure d'échantillonnage:	NA

0 - Eau distribuée - Installation de distribution (réseau) Échantillon pour retour à la conformité: Non
Commentaire reception échantillon: Température à la réception: 0°C
Commentaire au prélèvement:
Resultats terrain: Chlore libre: 0.31      Chlore total: 0.36

A = Accrédité, N = Non-Accrédité, S = Sous-Traitance

**Resultats Bacteriologiques**

	Parametre	Resultat	Unite	Date(s)	Norme max.	Appreciation*
A	Coliformes totaux Membrane filtrante sur milieu MI-Agar, incubation à 35°C (LBA CT/EC-MI1.1)	0	UFC/100 mL	Analyse: 2017/11/28	10	Conforme
A	Colonies atypiques Membrane filtrante sur milieu MI-Agar, incubation à 35°C (LBA CT/EC-MI1.1)	0	UFC/100 mL	Analyse: 2017/11/28	200	Conforme
A	E.coli Membrane filtrante sur milieu MI-Agar, incubation à 35°C (LBA CT/EC-MI1.1)	0	UFC/100 mL	Analyse: 2017/11/28	0	Conforme

<b>Legende:</b> <: signifie plus petit que,      TNI: colonies trop nombreuses pour être identifiées,      UFC: unite formant colonie >: signifie plus grand que,      TNC: colonies trop nombreuses pour être comptées,      ND: Non détecté
Selon la version la plus recente: Règlement sur la qualité de l'eau potable du Québec

Rapport émis le : 2017-11-29

Je declare avoir constate ces faits.

Gilles Rioux (Microbiologiste)

