

No. accreditation	Date de reception	No. laboratoire
294	2018-10-02	M053270

RAPPORT D'ANALYSE

Client:	Municipalité de L'Isle-Verte
Dossier:	Eau distribuée L'Isle-Verte X0008779
Adresse:	141, rue St-Jean-Baptiste L'Isle-Verte, Québec G0L 1K0
Telephone: 418-898-2812	Fax:
Date du Prelevement:	2018-10-02
Nature de l'échantillon:	Eau Potable
Endroit du prelevement:	141, rue St-Jean-Baptiste
Preleve par:	Bernard Ouellet
Procédure d'échantillonnage:	NA

0 - Eau distribuée - Installation de distribution (réseau) Échantillon pour retour à la conformité: Non
Commentaire reception échantillon: Température à la réception: 6°C
Commentaire au prélèvement:
Resultats terrain: Chlore libre: 0.33 Chlore total: 0.36

A = Accrédité, N = Non-Accrédité, S = Sous-Traitance

Resultats Bacteriologiques

	Parametre	Resultat	Unite	Date(s)	Norme max.	Appreciation*
A	Coliformes totaux Membrane filtrante sur milieu MI-Agar, incubation à 35°C (LBA CT/EC-MI1.1)	0	UFC/100 mL	Analyse: 2018/10/02	10	Conforme
A	Colonies atypiques Membrane filtrante sur milieu MI-Agar, incubation à 35°C (LBA CT/EC-MI1.1)	0	UFC/100 mL	Analyse: 2018/10/02	200	Conforme
A	E.coli Membrane filtrante sur milieu MI-Agar, incubation à 35°C (LBA CT/EC-MI1.1)	0	UFC/100 mL	Analyse: 2018/10/02	0	Conforme

Resultats physico-chimiques

	Parametre	Resultat	Unite	Date d'analyse	Norme	Appreciation*
A	Turbidité LBA Eaux-Turb1.v4	0,6	UTN	Analyse: 2018/10/02	x < 5.0	Conforme



Legende: <: signifie plus petit que, TNI: colonies trop nombreuses pour etre identifiees, UFC: unite formant colonie
>: signifie plus grand que, TNC: colonies trop nombreuses pour etre comptees, ND: Non détecté

Selon la version la plus recente: Règlement sur la qualité de l'eau potable du Québec

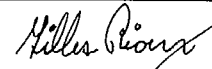
Rapport émis le : 2018-10-05

Je declare avoir constate ces faits.

Norman Asselin (Chimiste)

Gilles Rioux (Microbiologiste)



Ces résultats ne se rapportent qu'aux échantillons soumis à l'analyse
Ce certificat ne peut être reproduit, sinon en entier, sans l'autorisation du laboratoire.

No. accreditation	Date de reception	No. laboratoire
294	2018-10-02	C041664

RAPPORT D'ANALYSE

Client:	Municipalité de L'Isle-Verte
Dossier:	Eau distribuée L'Isle-Verte X0008779
Adresse:	141, rue St-Jean-Baptiste L'Isle-Verte, Québec G0L 1K0
Telephone: 418-898-2812	Fax:
Date du Prelevement:	2018-10-02
Nature de l'échantillon:	Eau Potable
Endroit du prelevement:	141, St-Jean-Baptiste
Preleve par:	Bernard Ouellet
Procédure d'échantillonnage:	NA

0 - Eau distribuée - Installation de distribution (réseau) Échantillon pour retour à la conformité: Non
Commentaire reception échantillon: Température à la réception: 6°C
Commentaire au prélèvement:
Resultats terrain: pH: 7.2

A = Accrédité, N = Non-Accrédité, S = Sous-Traitance

Resultats


	Parametre	Resultat	Unite	Date d'analyse	Norme	Appreciation
A	Nitrates et Nitrites LBA Eaux-lons1.v4	1,27	mg/l N-NO2- NO3	Analyse: 2018/10/02	x < 10.0	Conforme

Legende: <: signifie plus petit que, TNI: colonies trop nombreuses pour etre identifiees, UFC: unite formant colonie >: signifie plus grand que, TNC: colonies trop nombreuses pour etre comptees, ND: Non détecté
Selon la version la plus recente: Règlement sur la qualité de l'eau potable du Québec

Rapport émis le : 2018-10-11

Je declare avoir constate ces faits.

Norman Asselin (Chimiste)



Ces résultats ne se rapportent qu'aux échantillons soumis à l'analyse
Ce certificat ne peut être reproduit, sinon en entier, sans l'autorisation du laboratoire.

No. accreditation	Date de reception	No. laboratoire
294	2018-10-09	M053481

RAPPORT D'ANALYSE

Client:	Municipalité de L'Isle-Verte
Dossier:	Eau distribuée L'Isle-Verte X0008779
Adresse:	141, rue St-Jean-Baptiste L'Isle-Verte, Québec G0L 1K0
Telephone: 418-898-2812	Fax:
Date du Prelevement:	2018-10-09
Nature de l'échantillon:	Eau Potable
Endroit du prelevement:	61, rue Villeray (grand évier de netoyage)
Preleve par:	Bernard Ouellet
Procédure d'échantillonnage:	NA

1 - Extrémité de distribution - Installation de distribution (réseau) Échantillon pour retour à la conformité: Non
Commentaire reception échantillon: Température à la réception: 6°C
Commentaire au prélèvement:
Resultats terrain: Chlore libre: 0.11 Chlore total: 0.15

A = Accrédité, N = Non-Accrédité, S = Sous-Traitance

Resultats Bacteriologiques

	Parametre	Resultat	Unite	Date(s)	Norme max.	Appreciation*
A	Coliformes totaux Membrane filtrante sur milieu MI-Agar, incubation à 35°C (LBA CT/EC-MI1.1)	0	UFC/100 mL	Analyse: 2018/10/09	10	Conforme
A	Colonies atypiques Membrane filtrante sur milieu MI-Agar, incubation à 35°C (LBA CT/EC-MI1.1)	0	UFC/100 mL	Analyse: 2018/10/09	200	Conforme
A	E.coli Membrane filtrante sur milieu MI-Agar, incubation à 35°C (LBA CT/EC-MI1.1)	0	UFC/100 mL	Analyse: 2018/10/09	0	Conforme

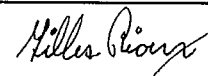
Legende: <: signifie plus petit que, TNI: colonies trop nombreuses pour etre identifiees, UFC: unite formant colonie
>: signifie plus grand que, TNC: colonies trop nombreuses pour etre comptees, ND: Non détecté

Selon la version la plus recente: Règlement sur la qualité de l'eau potable du Québec

Rapport émis le : 2018-10-10

Je declare avoir constate ces faits.

Gilles Rioux (Microbiologiste)



Ces résultats ne se rapportent qu'aux échantillons soumis à l'analyse
Ce certificat ne peut etre reproduit, sinon en entier, sans l'autorisation du laboratoire.



LABORATOIRE
BSL

Analyser · Comprendre · Agir

56, montée Industrielle-et-Commerciale
Rimouski (Québec) G5M 1B1
Tél.: 418 723-8660 Téléc.: 418 723-8988
www.labobsl.com

No. accreditation	Date de reception	No. laboratoire
294	2018-10-09	M053482

RAPPORT D'ANALYSE

Client:	Municipalité de L'Isle-Verte
Dossier:	Station de purification L'Isle-Verte X0008780
Adresse:	141, rue St-Jean-Baptiste L'Isle-Verte, Québec G0L 1K0
Telephone: 418-898-2812	Fax:
Date du Prelevement:	2018-10-09
Nature de l'échantillon:	Eau brute
Endroit du prelevement:	Poste de pompage eau brute avant chloration
Preleve par:	Bernard Ouellet
Procédure d'échantillonnage:	NA

5 - Eau brute - Installation de production (poste) Échantillon pour retour à la conformité: Non
Commentaire reception échantillon: Température à la réception: 6°C
Commentaire au prélèvement:
Resultats terrain:

A = Accrédité, N = Non-Accrédité, S = Sous-Traitance

Resultats Bacteriologiques

	Parametre	Resultat	Unite	Date(s)	Norme max.	Appreciation*
A	E. Coli Membrane filtrante sur milieu M-Fc + BCIG, incubé à 45.5°C (LBA E.coli-BCIG1.1)	0	UFC/100 mL	Analyse: 2018/10/09	NA	NA
A	Entérocoques Membrane filtrante sur gélose M-Enterococcus agar, incubation 48h à 35°C (LBA SF1.1)	5	UFC/100 mL	Analyse: 2018/10/09	NA	NA

Legende: <: signifie plus petit que, >: signifie plus grand que, TNI: colonies trop nombreuses pour être identifiées, TNC: colonies trop nombreuses pour être comptées, UFC: unite formant colonie, ND: Non détecté

Rapport émis le : 2018-10-12

Je declare avoir constate ces faits.

Gilles Rioux (Microbiologiste)

Ces résultats ne se rapportent qu'aux échantillons soumis à l'analyse
Ce certificat ne peut être reproduit, sinon en entier, sans l'autorisation du laboratoire.



LABORATOIRE
BSL

56, montée Industrielle-et-Commerciale
Rimouski (Québec) G5M 1B1
Tél.: 418 723-8660 Téléc.: 418 723-8988
www.labobsl.com

Analyser | Comprendre | Agir

No. accreditation	Date de reception	No. laboratoire
294	2018-10-18	M054045

RAPPORT D'ANALYSE

Client:	Municipalité de L'Isle-Verte
Dossier:	Eau distribuée L'Isle-Verte X0008779
Adresse:	141, rue St-Jean-Baptiste L'Isle-Verte, Québec G0L 1K0
Telephone: 418-898-2812	Fax:
Date du Prelevement:	2018-10-17
Nature de l'échantillon:	Eau Potable
Endroit du prelevement:	141, St-Jean-Baptiste
Preleve par:	Bernard Ouellet
Procédure d'échantillonnage:	NA

0 - Eau distribuée - Installation de distribution (réseau) Échantillon pour retour à la conformité: Non
Commentaire reception échantillon: Température à la réception: 5°C
Commentaire au prélèvement:
Resultats terrain: Chlore libre: 0.22 Chlore total: 0.25

A = Accrédité, N = Non-Accrédité, S = Sous-Traitance

Resultats Bacteriologiques

	Parametre	Resultat	Unite	Date(s)	Norme max.	Appreciation*
A	Coliformes totaux Membrane filtrante sur milieu MI-Agar, incubation à 35°C (LBA CT/EC-MI1.1)	0	UFC/100 mL	Analyse: 2018/10/18	10	Conforme
A	Colonies atypiques Membrane filtrante sur milieu MI-Agar, incubation à 35°C (LBA CT/EC-MI1.1)	0	UFC/100 mL	Analyse: 2018/10/18	200	Conforme
A	E.coli Membrane filtrante sur milieu MI-Agar, incubation à 35°C (LBA CT/EC-MI1.1)	0	UFC/100 mL	Analyse: 2018/10/18	0	Conforme

Legende: <: signifie plus petit que, TNI: colonies trop nombreuses pour etre identifiees, UFC: unite formant colonie
>: signifie plus grand que, TNC: colonies trop nombreuses pour etre comptees, ND: Non détecté

Selon la version la plus recente: Règlement sur la qualité de l'eau potable du Québec

Rapport émis le : 2018-10-19

Je declare avoir constate ces faits.

Gilles Rioux (Microbiologiste)

Ces résultats ne se rapportent qu'aux échantillons soumis à l'analyse
Ce certificat ne peut etre reproduit, sinon en entier, sans l'autorisation du laboratoire.

No. accreditation	Date de reception	No. laboratoire
294	2018-10-22	M054134

RAPPORT D'ANALYSE

Client:	Municipalité de L'Isle-Verte
Dossier:	Eau distribuée L'Isle-Verte X0008779
Adresse:	141, rue St-Jean-Baptiste L'Isle-Verte, Québec G0L 1K0
Telephone: 418-898-2812	Fax:
Date du Prelevement:	2018-10-22
Nature de l'échantillon:	Eau Potable
Endroit du prelevement:	61, rue Villeray
Preleve par:	Bernard Ouellet
Procédure d'échantillonnage:	NA

1 - Extrémité de distribution - Installation de distribution (réseau) Échantillon pour retour à la conformité: Non
Commentaire reception échantillon: Température à la réception: 7°C
Commentaire au prélèvement:
Resultats terrain: Chlore libre: 0.15 Chlore total: 0.2

A = Accrédité, N = Non-Accrédité, S = Sous-Traitance

Resultats Bacteriologiques

	Parametre	Resultat	Unite	Date(s)	Norme max.	Appreciation*
A	Coliformes totaux Membrane filtrante sur milieu MI-Agar, incubation à 35°C (LBA CT/EC-M1.1)	0	UFC/100 mL	Analyse: 2018/10/22	10	Conforme
A	Colonies atypiques Membrane filtrante sur milieu MI-Agar, incubation à 35°C (LBA CT/EC-M1.1)	0	UFC/100 mL	Analyse: 2018/10/22	200	Conforme
A	E. coli Membrane filtrante sur milieu MI-Agar, incubation à 35°C (LBA CT/EC-M1.1)	0	UFC/100 mL	Analyse: 2018/10/22	0	Conforme

Legende: <: signifie plus petit que, TNI: colonies trop nombreuses pour être identifiées, UFC: unite formant colonie
>: signifie plus grand que, TNC: colonies trop nombreuses pour être comptées, ND: Non détecté

Selon la version la plus recente: Règlement sur la qualité de l'eau potable du Québec

Rapport émis le : 2018-10-23

Je declare avoir constate ces faits.

Gilles Rioux (Microbiologiste)



Ces résultats ne se rapportent qu'aux échantillons soumis à l'analyse
Ce certificat ne peut être reproduit, sinon en entier, sans l'autorisation du laboratoire.

No. accreditation	Date de reception	No. laboratoire
294	2018-10-22	C042260

RAPPORT D'ANALYSE

Client:	Municipalité de L'Isle-Verte
Dossier:	Eau distribuée L'Isle-Verte X0008779
Adresse:	141, rue St-Jean-Baptiste L'Isle-Verte, Québec G0L 1K0
Telephone: 418-898-2812	Fax:
Date du Prelevement:	2018-10-22
Nature de l'échantillon:	Eau Potable
Endroit du prelevement:	61, rue Villery
Preleve par:	Bernard Ouellet
Procédure d'échantillonnage:	NA

1 - Extrémité de distribution - Installation de distribution (réseau) Échantillon pour retour à la conformité: Non
Commentaire reception échantillon: Température à la réception: 7°C
Commentaire au prélèvement:
Resultats terrain:

A = Accrédité, N = Non-Accrédité, S = Sous-Traitance

Resultats

	Parametre	Resultat	Unite	Date d'analyse	Norme	Appreciation
S	Trihalométhanes totaux		µg/l	Analyse: 2018/10/25		
	- Chloroforme	2,3				
	- Bromodichlorométhane	3,4				
	- Dibromochlorométhane	3,6				
	- Bromoforme	1,0				
	Total	10,3	µg/l		x < 80.0	Conforme
	Sous-traitant #1					

Legende: <: signifie plus petit que, TNI: colonies trop nombreuses pour être identifiées, UFC: unite formant colonie
>: signifie plus grand que, TNC: colonies trop nombreuses pour être comptées, ND: Non détecté

Selon la version la plus récente: Règlement sur la qualité de l'eau potable du Québec



Résultats et commentaires

Sous-traitant #1 - Groupe Environex (Québec) - No de réf.: 3845636.

Rapport émis le : 2018-11-05

Je declare avoir constate ces faits.

Norman Asselin (Chimiste)

Ces résultats ne se rapportent qu'aux échantillons soumis à l'analyse
Ce certificat ne peut être reproduit, sinon en entier, sans l'autorisation du laboratoire.

No. accreditation	Date de reception	No. laboratoire
294	2018-10-29	M054415

RAPPORT D'ANALYSE

Client:	Municipalité de L'Isle-Verte
Dossier:	Eau distribuée L'Isle-Verte X0008779
Adresse:	141, rue St-Jean-Baptiste L'Isle-Verte, Québec G0L 1K0
Telephone: 418-898-2812	Fax:
Date du Prelevement:	2018-10-29
Nature de l'échantillon:	Eau Potable
Endroit du prelevement:	Centre administratif
Preleve par:	Bernard Ouellet
Procédure d'échantillonnage:	NA

0 - Eau distribuée - Installation de distribution (réseau) Échantillon pour retour à la conformité: Non
Commentaire reception échantillon: Température à la réception: 9°C
Commentaire au prélèvement:
Resultats terrain: Chlore libre: 0.38 Chlore total: 0.42

A = Accrédité, N = Non-Accrédité, S = Sous-Traitance

Resultats Bacteriologiques

	Parametre	Resultat	Unite	Date(s)	Norme max.	Appreciation*
A	Coliformes totaux Membrane filtrante sur milieu MI-Agar, incubation à 35°C (LBA CT/EC-MI1.1)	0	UFC/100 mL	Analyse: 2018/10/29	10	Conforme
A	Colonies atypiques Membrane filtrante sur milieu MI-Agar, incubation à 35°C (LBA CT/EC-MI1.1)	0	UFC/100 mL	Analyse: 2018/10/29	200	Conforme
A	E. coli Membrane filtrante sur milieu MI-Agar, incubation à 35°C (LBA CT/EC-MI1.1)	0	UFC/100 mL	Analyse: 2018/10/29	0	Conforme

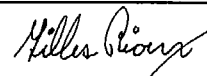
Legende: <: signifie plus petit que, TNI: colonies trop nombreuses pour être identifiées, UFC: unite formant colonie
>: signifie plus grand que, TNC: colonies trop nombreuses pour être comptées, ND: Non détecté

Selon la version la plus recente: Règlement sur la qualité de l'eau potable du Québec

Rapport émis le : 2018-10-30

Je declare avoir constate ces faits.

Gilles Rioux (Microbiologiste)



Ces résultats ne se rapportent qu'aux échantillons soumis à l'analyse
Ce certificat ne peut être reproduit, sinon en entier, sans l'autorisation du laboratoire.