

No. accreditation	Date de reception	No. laboratoire
294	2018-11-07	M054821

### RAPPORT D'ANALYSE

Client:	Municipalité de L'Isle-Verte
Dossier:	Eau distribuée L'Isle-Verte X0008779
Adresse:	141, rue St-Jean-Baptiste L'Isle-Verte, Québec G0L 1K0
Telephone: 418-898-2812	Fax:
Date du Prelevement:	2018-11-06
Nature de l'échantillon:	Eau Potable
Endroit du prelevement:	61, rue Villeray, grand évier de nettoyage
Preleve par:	Bernard Ouellet
Procédure d'échantillonnage:	NA

1 - Extrémité de distribution - Installation de distribution (réseau) Échantillon pour retour à la conformité: Non
Commentaire reception échantillon: Température à la réception: 9°C
Commentaire au prélèvement:
Resultats terrain: Chlore libre: 0.33      Chlore total: 0.38

A = Accrédité, N = Non-Accrédité, S = Sous-Traitance

#### Resultats Bacteriologiques

	Parametre	Resultat	Unite	Date(s)	Norme max.	Appreciation*
A	Coliformes totaux Membrane filtrante sur milieu MI-Agar, incubation à 35°C (LBA CT/EC-MI1.1)	1	UFC/100 mL	Analyse: 2018/11/07	10	Conforme
A	Colonies atypiques Membrane filtrante sur milieu MI-Agar, incubation à 35°C (LBA CT/EC-MI1.1)	0	UFC/100 mL	Analyse: 2018/11/07	200	Conforme
A	E. coli Membrane filtrante sur milieu MI-Agar, incubation à 35°C (LBA CT/EC-MI1.1)	0	UFC/100 mL	Analyse: 2018/11/07	0	Conforme

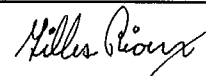
**Legende:** <: signifie plus petit que,      TNI: colonies trop nombreuses pour être identifiées,      UFC: unite formant colonie  
>: signifie plus grand que,      TNC: colonies trop nombreuses pour être comptées,      ND: Non détecté

Selon la version la plus récente: Règlement sur la qualité de l'eau potable du Québec

Rapport émis le : 2018-11-12

Je declare avoir constate ces faits.

Gilles Rioux (Microbiologiste)



Ces résultats ne se rapportent qu'aux échantillons soumis à l'analyse  
Ce certificat ne peut être reproduit, sinon en entier, sans l'autorisation du laboratoire.

No. accreditation	Date de reception	No. laboratoire
294	2018-11-12	C042978

## RAPPORT D'ANALYSE

Client:	Municipalité de L'Isle-Verte
Dossier:	Eau distribuée L'Isle-Verte X0008779
Adresse:	141, rue St-Jean-Baptiste L'Isle-Verte, Québec G0L 1K0
Telephone: 418-898-2812	Fax:
Date du Prelevement:	2018-11-12
Nature de l'échantillon:	Eau Potable
Endroit du prelevement:	141, rue St-Jean-Baptiste
Preleve par:	Bernard Ouellet
Procédure d'échantillonnage:	NA

0 - Eau distribuée - Installation de distribution (réseau) Échantillon pour retour à la conformité: Non
Commentaire reception échantillon: Température à la réception: 10°C
Commentaire au prélèvement:
Resultats terrain: pH: 7.2

A = Accrédité, N = Non-Accrédité, S = Sous-Traitance

### Resultats


	Parametre	Resultat	Unite	Date d'analyse	Norme	Appreciation
A	Nitrates et Nitrites LBA Eaux-Ions1.v4	1,66	mg/l N-NO2- NO3	Analyse: 2018/11/12	x < 10.0	Conforme

<b>Legende:</b> <: signifie plus petit que, >: signifie plus grand que, TNI: colonies trop nombreuses pour etre identifiees, TNC: colonies trop nombreuses pour etre comptees, UFC: unite formant colonie ND: Non détecté
Selon la version la plus recente: Règlement sur la qualité de l'eau potable du Québec

Rapport émis le : 2018-11-13

Je declare avoir constate ces faits.

Norman Asselin (Chimiste)



Ces résultats ne se rapportent qu'aux échantillons soumis à l'analyse  
Ce certificat ne peut être reproduit, sinon en entier, sans l'autorisation du laboratoire.

No. accreditation	Date de reception	No. laboratoire
294	2018-11-12	M054989

### RAPPORT D'ANALYSE

Client:	Municipalité de L'Isle-Verte
Dossier:	Station de purification L'Isle-Verte X0008780
Adresse:	141, rue St-Jean-Baptiste L'Isle-Verte, Québec G0L 1K0
Telephone: 418-898-2812	Fax:
Date du Prelevement:	2018-11-12
Nature de l'échantillon:	Eau brute
Endroit du prelevement:	Poste pompage avant chloration
Preleve par:	Bernard Ouellet
Procédure d'échantillonnage:	NA

5 - Eau brute - Installation de production (poste) Échantillon pour retour à la conformité: Non
Commentaire reception échantillon: Température à la réception: 12°C
Commentaire au prélèvement: Bouteille #1 niveau rez-de-chaussé
Resultats terrain:

A = Accrédité, N = Non-Accrédité, S = Sous-Traitance

#### Resultats Bacteriologiques

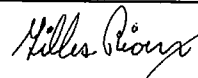
	Parametre	Resultat	Unite	Date(s)	Norme max.	Appreciation*
A	E.Coli Membrane filtrante sur milieu M-Fc + BCIG, incubé à 45.5°C (LBA E.coli-BCIG1.1)	0	UFC/100 mL	Analyse: 2018/11/12	NA	NA
A	Entérocoques Membrane filtrante sur gélose M-Enterococcus agar, incubation 48h à 35°C (LBA SF1.1)	0	UFC/100 mL	Analyse: 2018/11/12	NA	NA

**Legende:** <: signifie plus petit que,    TNI: colonies trop nombreuses pour être identifiées,    UFC: unite formant colonie  
>: signifie plus grand que,    TNC: colonies trop nombreuses pour être comptées,    ND: Non détecté

Rapport émis le : 2018-11-14

Je declare avoir constate ces faits.

Gilles Rioux (Microbiologiste)



Ces résultats ne se rapportent qu'aux échantillons soumis à l'analyse  
Ce certificat ne peut être reproduit, sinon en entier, sans l'autorisation du laboratoire.

No. accreditation	Date de reception	No. laboratoire
294	2018-11-12	M054990

### RAPPORT D'ANALYSE

Client:	Municipalité de L'Isle-Verte
Dossier:	Station de purification L'Isle-Verte X0008780
Adresse:	141, rue St-Jean-Baptiste L'Isle-Verte, Québec GOL 1K0
Telephone: 418-898-2812	Fax:
Date du Prelevement:	2018-11-12
Nature de l'échantillon:	Eau brute
Endroit du prelevement:	Poste pompage avant chloration
Preleve par:	Bernard Ouellet
Procédure d'échantillonnage:	NA

5 - Eau brute - Installation de production (poste) Échantillon pour retour à la conformité: Non
Commentaire reception échantillon: Température à la réception: 12°C
Commentaire au prélèvement: Bouteille #2 niveau sous-sol
Resultats terrain:

A = Accrédité, N = Non-Accrédité, S = Sous-Traitance

#### Resultats Bacteriologiques

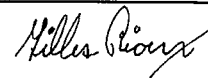
	Parametre	Resultat	Unite	Date(s)	Norme max.	Appreciation*
A	E.Coli Membrane filtrante sur milieu M-Fc + BCIG, incubé à 45.5°C (LBA E.coli-BCIG1.1)	0	UFC/100 mL	Analyse: 2018/11/12	NA	NA
A	Entérocoques Membrane filtrante sur gélose M-Enterococcus agar, incubation 48h à 35°C (LBA SF1.1)	0	UFC/100 mL	Analyse: 2018/11/12	NA	NA

<b>Legende:</b> <: signifie plus petit que, >: signifie plus grand que,	TNI: colonies trop nombreuses pour etre identifiees, TNC: colonies trop nombreuses pour etre complees,	UFC: unite formant colonie, ND: Non détecté
---	--	---

Rapport émis le : 2018-11-14

Je declare avoir constate ces faits.

Gilles Rioux (Microbiologiste)



Ces résultats ne se rapportent qu'aux échantillons soumis à l'analyse  
Ce certificat ne peut etre reproduit, sinon en entier, sans l'autorisation du laboratoire.

No. accreditation	Date de reception	No. laboratoire
294	2018-11-12	M054988

### RAPPORT D'ANALYSE

Client:	Municipalité de L'Isle-Verte
Dossier:	Eau distribuée L'Isle-Verte X0008779
Adresse:	141, rue St-Jean-Baptiste L'Isle-Verte, Québec G0L 1K0
Telephone: 418-898-2812	Fax:
Date du Prelevement:	2018-11-12
Nature de l'échantillon:	Eau Potable
Endroit du prelevement:	141, rue St-Jean-Baptiste
Preleve par:	Bernard Ouellet
Procédure d'échantillonnage:	NA

0 - Eau distribuée - Installation de distribution (réseau) Échantillon pour retour à la conformité: Non
Commentaire reception échantillon: Température à la réception: 9°C
Commentaire au prélèvement:
Resultats terrain: Chlore libre: 0.35      Chlore total: 0.39

A = Accrédité, N = Non-Accrédité, S = Sous-Traitance

#### Resultats Bacteriologiques

	Parametre	Resultat	Unite	Date(s)	Norme max.	Appreciation*
A	Coliformes totaux Membrane filtrante sur milieu MI-Agar, incubation à 35°C (LBA CT/EC-MI1.1)	0	UFC/100 mL	Analyse: 2018/11/12	10	Conforme
A	Colonies atypiques Membrane filtrante sur milieu MI-Agar, incubation à 35°C (LBA CT/EC-MI1.1)	0	UFC/100 mL	Analyse: 2018/11/12	200	Conforme
A	E. coli Membrane filtrante sur milieu MI-Agar, incubation à 35°C (LBA CT/EC-MI1.1)	0	UFC/100 mL	Analyse: 2018/11/12	0	Conforme

#### Resultats physico-chimiques

	Parametre	Resultat	Unite	Date d'analyse	Norme	Appreciation*
A	Turbidité LBA Eaux-Turb1.v4	0,3	UTN	Analyse: 2018/11/13	x < 5.0	Conforme


**Legende:** <: signifie plus petit que,      TNI: colonies trop nombreuses pour etre identifiees,      UFC: unite formant colonie  
>: signifie plus grand que,      TNC: colonies trop nombreuses pour etre comptees,      ND: Non détecté

Selon la version la plus recente: Règlement sur la qualité de l'eau potable du Québec

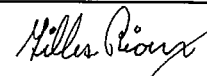
Rapport émis le : 2018-11-15

Je declare avoir constate ces faits.

Norman Asselin (Chimiste)




Gilles Rioux (Microbiologiste)



Ces résultats ne se rapportent qu'aux échantillons soumis à l'analyse  
Ce certificat ne peut être reproduit, sinon en entier, sans l'autorisation du laboratoire.

No. accreditation	Date de reception	No. laboratoire
294	2018-11-19	M055297

### RAPPORT D'ANALYSE

Client:	Municipalité de L'Isle-Verte
Dossier:	Eau distribuée L'Isle-Verte X0008779
Adresse:	141, rue St-Jean-Baptiste L'Isle-Verte, Québec G0L 1K0
Telephone: 418-898-2812	Fax:
Date du Prelevement:	2018-11-19
Nature de l'échantillon:	Eau Potable
Endroit du prelevement:	61, rue Villeray
Preleve par:	Bernard Ouellet
Procédure d'échantillonnage:	NA

1 - Extrémité de distribution - Installation de distribution (réseau) Échantillon pour retour à la conformité: Non
Commentaire reception échantillon: Température à la réception: 7°C
Commentaire au prélèvement:
Resultats terrain: Chlore libre: 0.31      Chlore total: 0.36

A = Accrédité, N = Non-Accrédité, S = Sous-Traitance

#### Resultats Bacteriologiques

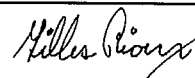
	Parametre	Resultat	Unite	Date(s)	Norme max.	Appreciation*
A	Coliformes totaux Membrane filtrante sur milieu MI-Agar, incubation à 35°C (LBA CT/EC-MI1.1)	0	UFC/100 mL	Analyse: 2018/11/19	10	Conforme
A	Colonies atypiques Membrane filtrante sur milieu MI-Agar, incubation à 35°C (LBA CT/EC-MI1.1)	0	UFC/100 mL	Analyse: 2018/11/19	200	Conforme
A	E. coli Membrane filtrante sur milieu MI-Agar, incubation à 35°C (LBA CT/EC-MI1.1)	0	UFC/100 mL	Analyse: 2018/11/19	0	Conforme

<b>Legende:</b> <: signifie plus petit que,      TNI: colonies trop nombreuses pour etre identifiees,      UFC: unite formant colonie >: signifie plus grand que,      TNC: colonies trop nombreuses pour etre comptees,      ND: Non détecté
Selon la version la plus recente: Règlement sur la qualité de l'eau potable du Québec

Rapport émis le : 2018-11-21

Je declare avoir constate ces faits.

Gilles Rioux (Microbiologiste)



Ces résultats ne se rapportent qu'aux échantillons soumis à l'analyse  
Ce certificat ne peut être reproduit, sinon en entier, sans l'autorisation du laboratoire.

No. accreditation	Date de reception	No. laboratoire
294	2018-11-27	M055767

## RAPPORT D'ANALYSE

Client:	Municipalité de L'Isle-Verte
Dossier:	Eau distribuée L'Isle-Verte X0008779
Adresse:	141, rue St-Jean-Baptiste L'Isle-Verte, Québec G0L 1K0
Telephone: 418-898-2812	Fax:
Date du Prelevement:	2018-11-27
Nature de l'échantillon:	Eau Potable
Endroit du prelevement:	141, rue St-Jean-Baptiste
Preleve par:	Bernard Ouellet
Procédure d'échantillonnage:	NA

0 - Eau distribuée - Installation de distribution (réseau) Échantillon pour retour à la conformité: Non
Commentaire reception échantillon: Température à la réception: 11°C
Commentaire au prélèvement:
Resultats terrain: Chlore libre: 0.39      Chlore total: 0.44

A = Accrédité, N = Non-Accrédité, S = Sous-Traitance

### Resultats Bacteriologiques

	Parametre	Resultat	Unite	Date(s)	Norme max.	Appreciation*
A	Coliformes totaux Membrane filtrante sur milieu MI-Agar, incubation à 35°C (LBA CT/EC-M11.1)	0	UFC/100 mL	Analyse: 2018/11/27	10	Conforme
A	Colonies atypiques Membrane filtrante sur milieu MI-Agar, incubation à 35°C (LBA CT/EC-M11.1)	0	UFC/100 mL	Analyse: 2018/11/27	200	Conforme
A	E. coli Membrane filtrante sur milieu MI-Agar, incubation à 35°C (LBA CT/EC-M11.1)	0	UFC/100 mL	Analyse: 2018/11/27	0	Conforme

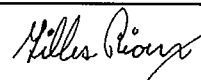
**Legende:** <: signifie plus petit que,      TNI: colonies trop nombreuses pour etre identifiees,      UFC: unite formant colonie  
>: signifie plus grand que,      TNC: colonies trop nombreuses pour etre complees,      ND: Non détecté

Selon la version la plus recente: Règlement sur la qualité de l'eau potable du Québec

Rapport émis le : 2018-11-29

Je declare avoir constate ces faits.

Gilles Rioux (Microbiologiste)



Ces résultats ne se rapportent qu'aux échantillons soumis à l'analyse  
Ce certificat ne peut etre reproduit, sinon en entier, sans l'autorisation du laboratoire.