

No. accreditation	Date de reception	No. laboratoire
294	2018-12-04	M056068

RAPPORT D'ANALYSE

Client:	Municipalité de L'Isle-Verte
Dossier:	Eau distribuée L'Isle-Verte X0008779
Adresse:	141, rue St-Jean-Baptiste L'Isle-Verte, Québec G0L 1K0
Telephone: 418-898-2812	Fax:
Date du Prelevement:	2018-12-04
Nature de l'échantillon:	Eau Potable
Endroit du prelevement:	61, rue Villeray
Preleve par:	Bernard Ouellet
Procédure d'échantillonnage:	NA

1 - Extrémité de distribution - Installation de distribution (réseau) Échantillon pour retour à la conformité: Non
Commentaire reception échantillon: Température à la réception: 8°C
Commentaire au prélèvement:
Resultats terrain:

A = Accrédité, N = Non-Accrédité, S = Sous-Traitance

Resultats Bacteriologiques

	Parametre	Resultat	Unite	Date(s)	Norme max.	Appreciation*
A	Coliformes totaux Membrane filtrante sur milieu MI-Agar, incubation à 35°C (LBA CT/EC-MI1.1)	0	UFC/100 mL	Analyse: 2018/12/04	10	Conforme
A	Colonies atypiques Membrane filtrante sur milieu MI-Agar, incubation à 35°C (LBA CT/EC-MI1.1)	0	UFC/100 mL	Analyse: 2018/12/04	200	Conforme
A	E.coli Membrane filtrante sur milieu MI-Agar, incubation à 35°C (LBA CT/EC-MI1.1)	0	UFC/100 mL	Analyse: 2018/12/04	0	Conforme

Legende: <: signifie plus petit que, >: signifie plus grand que,	TNI: colonies trop nombreuses pour etre identifiees, TNC: colonies trop nombreuses pour etre comptees,	UFC: unite formant colonie, ND: Non détecté
Selon la version la plus recente: Règlement sur la qualité de l'eau potable du Québec		

Rapport émis le : 2018-12-07

Je declare avoir constate ces faits.

Gilles Rioux (Microbiologiste)



Ces résultats ne se rapportent qu'aux échantillons soumis à l'analyse
Ce certificat ne peut etre reproduit, sinon en entier, sans l'autorisation du laboratoire.

No. accreditation	Date de reception	No. laboratoire
294	2018-12-10	M056296

RAPPORT D'ANALYSE

Client:	Municipalité de L'Isle-Verte
Dossier:	Station de purification L'Isle-Verte X0008780
Adresse:	141, rue St-Jean-Baptiste L'Isle-Verte, Québec G0L 1K0
Telephone: 418-898-2812	Fax:
Date du Prelevement:	2018-12-10
Nature de l'échantillon:	Eau brute
Endroit du prelevement:	Poste de pompage 214, rue Notre-dame
Preleve par:	Bernard Ouellet
Procédure d'échantillonnage:	NA

5 - Eau brute - Installation de production (poste) Échantillon pour retour à la conformité: Non
Commentaire reception échantillon: Température à la réception: 9°C
Commentaire au prélèvement:
Resultats terrain:

A = Accrédité, **N** = Non-Accrédité, **S** = Sous-Traitance

Resultats Bacteriologiques

	Parametre	Resultat	Unite	Date(s)	Norme max.	Appreciation*
A	E.Coli Membrane filtrante sur milieu M-Fc + BCIG, incubé à 45.5°C (LBA E.coli-BCIG1.1)	0	UFC/100 mL	Analyse: 2018/12/10	NA	NA
A	Entérocoques Membrane filtrante sur gélose M-Enterococcus agar, incubation 48h à 35°C (LBA SF1.1)	0	UFC/100 mL	Analyse: 2018/12/10	NA	NA

Legende: <: signifie plus petit que, >: signifie plus grand que,
TNI: colonies trop nombreuses pour être identifiées, TNC: colonies trop nombreuses pour être comptées,
UFC: unite formant colonie, ND: Non détecté

Rapport émis le : 2018-12-12

Je declare avoir constate ces faits.

Gilles Rioux (Microbiologiste)



Ces résultats ne se rapportent qu'aux échantillons soumis à l'analyse
Ce certificat ne peut être reproduit, sinon en entier, sans l'autorisation du laboratoire.

No. accreditation	Date de reception	No. laboratoire
294	2018-12-10	M056295

RAPPORT D'ANALYSE

Client:	Municipalité de L'Isle-Verte
Dossier:	Eau distribuée L'Isle-Verte X0008779
Adresse:	141, rue St-Jean-Baptiste L'Isle-Verte, Québec G0L 1K0
Telephone: 418-898-2812	Fax:
Date du Prelevement:	2018-12-10
Nature de l'échantillon:	Eau Potable
Endroit du prelevement:	141, St-Jean-Baptiste
Preleve par:	Bernard Ouellet
Procédure d'échantillonnage:	NA

0 - Eau distribuée - Installation de distribution (réseau) Échantillon pour retour à la conformité: Non
Commentaire reception échantillon: Température à la réception: 9°C
Commentaire au prélèvement:
Resultats terrain: Chlore libre: 0.36 Chlore total: 0.41

A = Accrédité, N = Non-Accrédité, S = Sous-Traitance

Resultats Bacteriologiques

	Parametre	Resultat	Unite	Date(s)	Norme max.	Appreciation*
A	Coliformes totaux Membrane filtrante sur milieu MI-Agar, incubation à 35°C (LBA CT/EC-M11.1)	0	UFC/100 mL	Analyse: 2018/12/10	10	Conforme
A	Colonies atypiques Membrane filtrante sur milieu MI-Agar, incubation à 35°C (LBA CT/EC-M11.1)	0	UFC/100 mL	Analyse: 2018/12/10	200	Conforme
A	E.coli Membrane filtrante sur milieu MI-Agar, incubation à 35°C (LBA CT/EC-M11.1)	0	UFC/100 mL	Analyse: 2018/12/10	0	Conforme

Resultats physico-chimiques

	Parametre	Resultat	Unite	Date d'analyse	Norme	Appreciation*
A	Turbidité LBA Eaux-Turb1.v4	0,4	UTN	Analyse: 2018/12/11	x < 5.0	Conforme



Legende: <: signifie plus petit que, TNI: colonies trop nombreuses pour etre identifiees, UFC: unite formant colonie
>: signifie plus grand que, TNC: colonies trop nombreuses pour etre comptees, ND: Non détecté

Selon la version la plus recente: Règlement sur la qualité de l'eau potable du Québec

Rapport émis le : 2018-12-13

Je declare avoir constate ces faits.

Norman Asselin (Chimiste)

Gilles Rioux (Microbiologiste)



Ces résultats ne se rapportent qu'aux échantillons soumis à l'analyse
Ce certificat ne peut être reproduit, sinon en entier, sans l'autorisation du laboratoire.



LABORATOIRE
BSL

Analyser | Comprendre | Agir

56, montée Industrielle-et-Commerciale
Rimouski (Québec) G5M 1B1
Tél.: 418 723-8660 Téléc.: 418 723-8988
www.labobsl.com

No. accréditation	Date de réception	No. laboratoire
294	2018-12-10	C043957

RAPPORT D'ANALYSE

Client:	Municipalité de L'Isle-Verte
Dossier:	Eau distribuée L'Isle-Verte X0008779
Adresse:	141, rue St-Jean-Baptiste L'Isle-Verte, Québec G0L 1K0
Telephone: 418-898-2812	Fax:
Date du Prelevement:	2018-12-10
Nature de l'échantillon:	Eau Potable
Endroit du prelevement:	141, St-Jean-Baptiste
Preleve par:	Bernard Ouellet
Procédure d'échantillonnage:	NA

0 - Eau distribuée - Installation de distribution (réseau) Échantillon pour retour à la conformité: Non
Commentaire réception échantillon: Température à la réception: 9°C
Commentaire au prélèvement:
Resultats terrain: pH: 7.0

A = Accrédité, N = Non-Accrédité, S = Sous-Traitance

Resultats


	Parametre	Resultat	Unite	Date d'analyse	Norme	Appreciation
A	Nitrates et Nitrites LBA Eaux-lons1 v4	1,63	mg/l N-NO2- NO3	Analyse: 2018/12/11	x < 10.0	Conforme

Legende: <: signifie plus petit que, TNI: colonies trop nombreuses pour etre identifiees, UFC: unite formant colonie >: signifie plus grand que, TNC: colonies trop nombreuses pour etre comptees, ND: Non détecté Selon la version la plus recente: Règlement sur la qualité de l'eau potable du Québec

Rapport émis le : 2018-12-21

Je declare avoir constate ces faits.

Norman Asselin (Chimiste)



Ces résultats ne se rapportent qu'aux échantillons soumis à l'analyse
Ce certificat ne peut etre reproduit, sinon en entier, sans l'autorisation du laboratoire.

No. accreditation	Date de reception	No. laboratoire
294	2018-12-17	M056645

RAPPORT D'ANALYSE

Client:	Municipalité de L'Isle-Verte
Dossier:	Eau distribuée L'Isle-Verte X0008779
Adresse:	141, rue St-Jean-Baptiste L'Isle-Verte, Québec G0L 1K0
Telephone: 418-898-2812	Fax:
Date du Prelevement:	2018-12-17
Nature de l'échantillon:	Eau Potable
Endroit du prelevement:	61, rue Villera y
Preleve par:	Bernard Ouellet
Procédure d'échantillonnage:	NA

1 - Extrémité de distribution - Installation de distribution (réseau) Échantillon pour retour à la conformité: Non
Commentaire reception échantillon: Température à la réception: 1°C
Commentaire au prélèvement:
Resultats terrain: Chlore libre: 0.3 Chlore total: 0.35

A = Accrédité, N = Non-Accrédité, S = Sous-Traitance

Resultats Bacteriologiques

	Parametre	Resultat	Unite	Date(s)	Norme max.	Appreciation*
A	Coliformes totaux Membrane filtrante sur milieu MI-Agar, incubation à 35°C (LBA CT/EC-MI1.1)	0	UFC/100 mL	Analyse: 2018/12/17	10	Conforme
A	Colonies atypiques Membrane filtrante sur milieu MI-Agar, incubation à 35°C (LBA CT/EC-MI1.1)	0	UFC/100 mL	Analyse: 2018/12/17	200	Conforme
A	E. coli Membrane filtrante sur milieu MI-Agar, incubation à 35°C (LBA CT/EC-MI1.1)	0	UFC/100 mL	Analyse: 2018/12/17	0	Conforme

Legende: <: signifie plus petit que, TNI: colonies trop nombreuses pour etre identifiees, UFC: unite formant colonie
>: signifie plus grand que, TNC: colonies trop nombreuses pour etre comptees, ND: Non détecté

Selon la version la plus recente: Règlement sur la qualité de l'eau potable du Québec

Rapport émis le : 2018-12-18

Je declare avoir constate ces faits.

Gilles Rioux (Microbiologiste)



Ces résultats ne se rapportent qu'aux échantillons soumis à l'analyse
Ce certificat ne peut etre reproduit, sinon en entier, sans l'autorisation du laboratoire.