

L'Isle-  
Verte



# TAXATION

2024

9 janvier 2024





# Taxation

## et tarification



- Taux de taxation
- Sommaire des tarifications

# Sommaire des foncières

	2023	2024	Variation
Foncière générale	1,0073 \$ / 100 \$	1,0262 \$ / 100 \$	0,0189 \$/100\$ (1,88%)
Foncière spéciale aqueduc - réservoir	0,0031 \$ / 100 \$	0,0019 \$ / 100 \$	-0,0012 \$/100\$ (-38,71%)
Foncière spéciale aqueduc - honoraires	0,0033 \$ / 100 \$	0,0047 \$ / 100 \$	0,0014 \$/100\$ (42,42%)
Foncière spéciale aqueduc - usine	0,0157 \$ / 100 \$	0,0171 \$ / 100 \$	0,0014 \$/100\$ (8,91%)
Foncière spéciale - pluvial	0,0091 \$ / 100 \$	0,0090 \$ / 100 \$	-0,0001 \$/100\$ (-1,10%)
Foncière spéciale - camion voirie	0,0154 \$ / 100 \$	0,0370 \$ / 100 \$	0,0216 \$/100\$ (140,26%)
Foncière spéciale - rivière	0,0036 \$ / 100 \$	0,0036 \$ / 100 \$	- \$
Foncière spéciale - camion-citerne	0,0196 \$ / 100 \$	0,0194 \$ / 100 \$	-0,0002 \$/100\$ (-1,02%)



# Sommaire des tarifications

## Taxes de services

	2023	2024	Variation
Aqueduc	226,67 \$	214,56 \$	-12,11 \$ (-12,11%)
Ordures	295,35 \$	290,91 \$	-4,44 \$ (-4,44%)
Assainissement et opérations	159,62 \$	139,93 \$	-19,69 \$ (-12,34%)
Aqueduc - honoraires	40,21 \$	50,20 \$	9,99 \$ (24,84%)
Aqueduc - réservoir	33,84 \$	20,44 \$	-13,40 \$ (-39,60%)
Aqueduc - usine	171,47 \$	183,93 \$	12,46 \$ (7,27%)
Aqueduc - pluvial	83,49 \$	81,86 \$	-1,63 \$ (-1,95%)
Assainissement dette 2 *secteur Ouest	83,41 \$	83,49 \$	0,08 \$ (0,10%)
Aqueduc traverse rivière	19,45 \$	19,36 \$	-0,09 \$ (-0,46%)
Égout traverse rivière	20,05 \$	19,36 \$	-0,69 \$ (-3,44%)




# Exemple




Évaluation d'une maison moyenne – secteur village	100 000 \$
Taxes foncières en 2023	1077,10 \$
Taxes foncières en 2024	1118,82 \$
Taxes de services en 2023	1050,15 \$
Taxes de services en 2024	1020,53 \$
Total en 2023	2127,25 \$
Total en 2024	2139,35 \$
Variation en \$	12,10 \$
Variation en %	0,57 %

# Exemple



Évaluation d'une maison moyenne – secteur village	175 000 \$
Taxes foncières en 2023	1884,94 \$
Taxes foncières en 2024	1957,93 \$
Taxes de services en 2023	1050,15 \$
Taxes de services en 2024	1020,53 \$
Total en 2023	2935,10 \$
Total en 2024	2978,46 \$
Variation en \$	43,36 \$
Variation en %	1,48 %

# Exemple



Évaluation d'une maison moyenne – secteur village	200 000 \$
Taxes foncières en 2023	2154,22 \$
Taxes foncières en 2024	2237,63 \$
Taxes de services en 2023	1050,15 \$
Taxes de services en 2024	1020,53 \$
Total en 2023	3204,37 \$
Total en 2024	3258,16 \$
Variation en \$	53,79 \$
Variation en %	1,68 %


# Exemple



Évaluation d'une maison moyenne – secteur village	225 000 \$
Taxes foncières en 2023	2423,50 \$
Taxes foncières en 2024	2517,33 \$
Taxes de services en 2023	1050,15 \$
Taxes de services en 2024	1020,53 \$
Total en 2023	3473,65 \$
Total en 2024	3537,86 \$
Variation en \$	64,21 \$
Variation en %	1,85 %




# Exemple



Évaluation d'une maison moyenne – secteur village Ouest	100 000 \$
Taxes foncières en 2023	1077,10 \$
Taxes foncières en 2022	1118,82 \$
Taxes de services en 2023	1133,56 \$
Taxes de services en 2024	1104,01 \$
Total en 2023	2210,66 \$
Total en 2024	2222,83 \$
Variation en \$	12,17 \$
Variation en %	14,94 %

# Exemple



Évaluation d'une maison moyenne – secteur agricole	100 000 \$
Taxes foncières en 2023	1077,10 \$
Taxes foncières en 2022	1118,82 \$
Taxes de service en 2023 *seulement ordures	295,35\$
Taxes de service en 2022 *seulement ordures	290,91 \$
Total en 2023	1372,45 \$
Total en 2022	1409,73 \$
Variation en \$	37,28 \$
Variation en %	2,72 %